

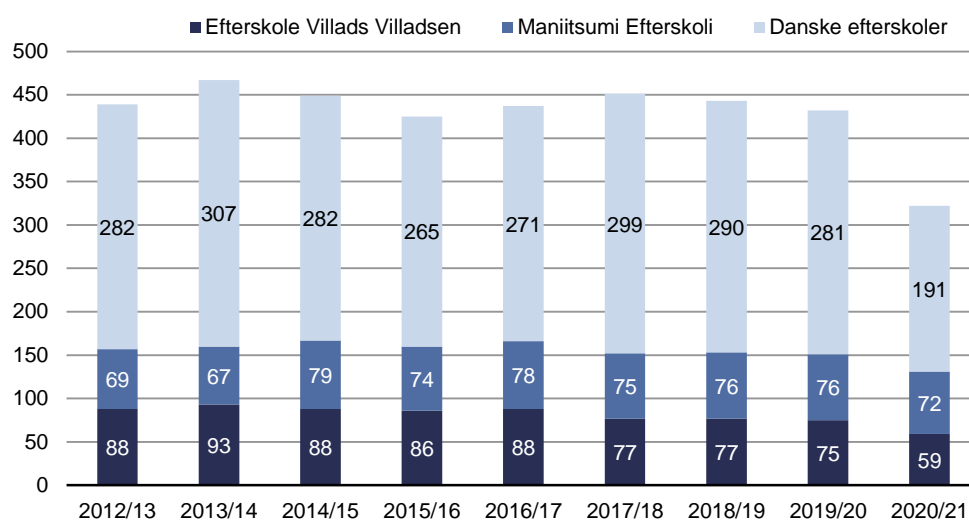
Efterskoleforløb 2020-2021

En tredje del påbegynder efterskoleophold i 2020/2021.

Efterskoleforløbene i skoleåret 2020/21 var i høj grad præget af den globale COVID-19 pandemi. Af de påbegyndte forløb i Danmark blev færre med 32 pct., mens det samme gjorde sig gældende for 13 pct. af forløbene i Grønland.

Samlet var der 322 påbegyndte forløb, og 128 afbrud. Dette giver en samlet gennemførselsrate på 60 pct., hvor den de foregående år har ligget mellem 75 og 80 pct.

Figur 1. Antal påbegyndte efterskoleophold efter skole, 2012/13-2020/21



Kilde: Grønlands Statistik- se tal i Statistikbanken (<https://bank.stat.gl/UDDES/>).

Der er plads til henholdsvis 80 elever på Efterskole Villads Villadsen og 70 elever i Maniitsumi Efterskoli. Antallet af elever, som er startet på efterskolerne, kan være større end kapaciteten, da nye elever kan starte når andre har afbrudt opholdet.

I 2020/21 er antallet af påbegyndte efterskoleophold i grønlandske efterskoler på lavere niveau sammenlignet med året før, dvs. 59 i Efterskole Villads Villadsen og 72 i Maniitsumi Efterskoli. De danske efterskoler har haft et større fald på 90 påbegyndte ophold i 2020/21 i forhold til det foregående år.

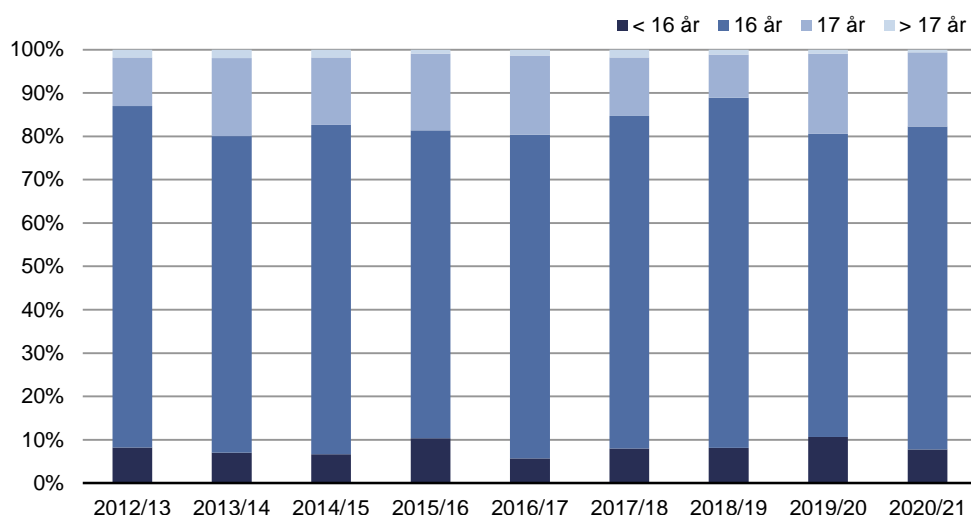
Flere yngre elever tager på efterskole

De fleste tager på efterskole det år, de fylder 16 år, hvilket for de flestes vedkommende er lige efter, de har afsluttet folkeskolen. I skoleåret 2020/21

startede 75 pct. af eleverne det år de fyldte 16 år, mens endnu 8 pct. var yngre. Det er kun i Danmark, at unge under 16 år kan tage på efterskole.

Andelen som er over 16 år, når de tager på efterskole er på 18 pct. i 2020/21.

Figur 2. Påbegyndte efterskoleophold inddelt efter alder, 2012/13 - 2020/21



Note: Aldre er opgjort ved udgangen af kalenderåret.

Kilde: Grønlands Statistik- se tal i Statistikbanken (<https://bank.stat.gl/UJDESE>).

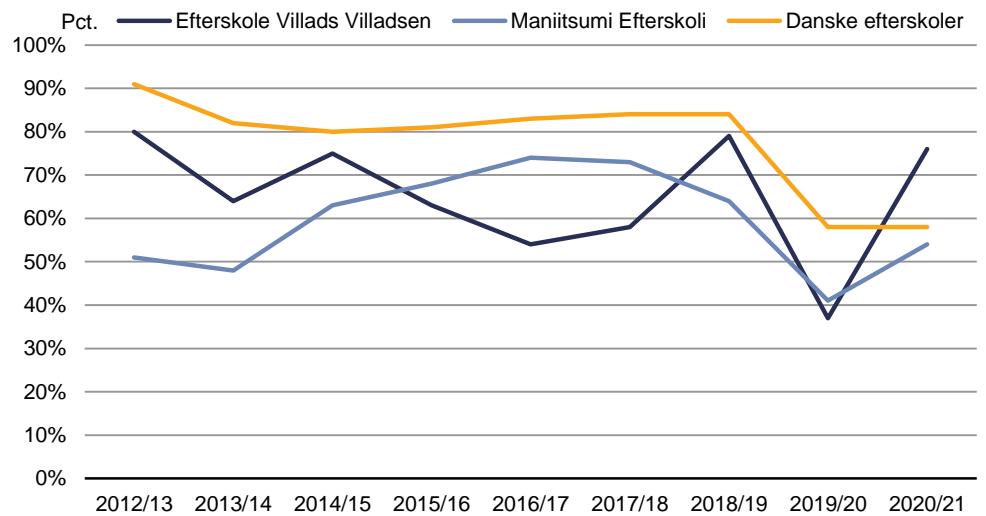
Færre af forløbene i 2020/21 blev afbrudt

I skoleåret 2020/21 gennemførte 194 elever et efterskoleophold, svarende til 60 pct. af de påbegyndte forløb. Det er et stigning på 9 pct. point i forhold til året før.

Gennemførselsraten på Efterskole Villads Villadsen ligger i 2020/21 på 76 pct., mens den i samme periode er på 54 pct. i Maniitsumi Efterskoli.

Sammenlignet med de grønlandske efterskoler har de danske efterskoler haft samme gennemførselsprocent, og ligger i 2020/21 på 58 pct. Dette er samme niveau som sidste år, hvor den normalt ligger mellem 80 og 90 pct.

Figur 3. Gennemførelsesprocent opdelt efter efterskoler, 2012/13-2020/21

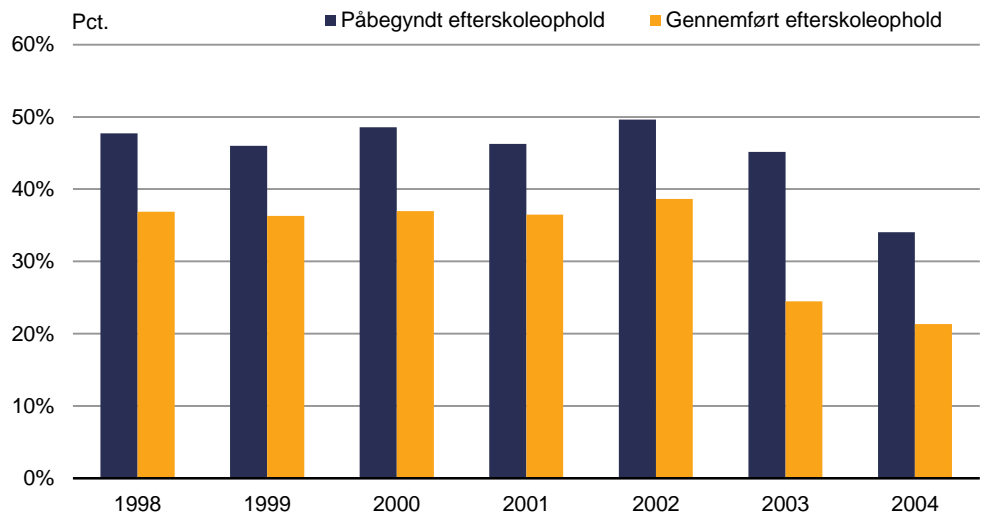


Kilde: Grønlands Statistik- se tal i Statistikbanken (<https://bank.stat.gl/UDESEF>).

Hver tredje på en årgang starter på et efterskoleforløb

Nedenfor ses andelen af årgangene 1998 til 2004, der hhv. påbegyndte og gennemførte et efterskoleophold mellem skoleårene 2014/15 og 2020/21.

Figur 4. Andel af en fødselsårgang, som har påbegyndt/gennemført et efterskoleophold, årgang 1998-2004



Kilde: Grønlands Statistik- se tal i Statistikbanken (<https://bank.stat.gl/UDESE>).

Blandt de unge født i år 2004 har lidt over en tredje del været startet på et efterskoleophold, mens 21 pct. har gennemført efterskoleopholdet. Antallet af personer i fødselsårgangene er faldet fra 849 i årgang 1998 til 778 i årgang 2004.

Overblik

Tabel 1. Antal efterskoleforløb opdelt på skole og status, 2013/14 til 2020/21

	2013/14	2014/15	2015/16	2016/17	2017/18	2018/19	2019/20	2020/21
Efterskole Villads Villadsen								
Afbrudte	33	22	32	40	32	16	47	14
Gennemførte	60	66	54	48	45	61	28	45
Påbegyndte i alt	93	88	86	88	77	77	75	59
Maniitsumi Efterskole								
Afbrudte	35	29	24	20	20	27	45	33
Gennemførte	32	50	50	58	55	49	31	39
Påbegyndte i alt	67	79	74	78	75	76	76	72
Danske Efterskoler								
Afbrudte	54	56	51	46	47	45	119	81
Gennemførte	253	226	214	225	252	245	162	110
Påbegyndte i alt	307	282	265	271	299	290	281	191
I alt								
Afbrudte	122	107	107	106	99	88	211	128
Gennemførte	345	342	318	331	352	355	221	194
Påbegyndte i alt	467	449	425	437	451	443	432	322

Kilde: Grønlands Statistik- se tal i Statistikbanken (<http://bank.stat.gl/UDESE>).

Tabel 2. Antal personer som har påbegyndt/gennemført et efterskoleophold opgjort på fødselsår; årgang 1999-2004

	1999	2000	2001	2002	2003	2004
Fødselsårgang i alt	813	803	817	838	764	778
Påbegyndte efterskoleophold	374	390	378	416	345	265
Gennemførte efterskoleophold	295	297	298	324	187	166

Kilde: Grønlands Statistik- se tal i Statistikbanken (<https://bank.stat.gl/UDESE>).

Metode

Datagrundlag

Der er brugt følgende datakilder:

- Uddannelsesdepartementet register over efterskoleelever i Grønland
- Sprogcentrets register over efterskoleelever i Danmark
- Grønlands Statistiks befolkningsregister

Data for de grønlandske efterskoler findes fra skolernes opstart. Villads Villadsen efterskole åbnede i skoleåret 2009/2010 og efterskolen i Maniitsoq i skoleåret 2011/2012. Der er ikke data for gennemførte og afbrudte forløb på danske efterskoler før skoleåret 2010/2011, og derfor starter opgørelsen over forløb på de danske skoler ved dette skoleår.

Metode

De relevante registrerede efterskoleforløb inddeles efter påbegyndte, afbrudte og gennemførte i løbet af skoleåret. En elev kan have mere end et forløb i løbet af et skoleår, da eleven ved et afbrud på én skole kan påbegynde et nyt ophold på en anden efterskole.

Alle aldre er opgjort ved udgangen af året, og inddeles i under 16 år, 16 år, 17 år og over 17 år. Ud fra Grønlands Statistiks befolkningsregister får elever tilknyttet en hjemby, som er den nyeste observation inden skolestart. De elever, der ikke optræder i befolkningsregisteret inden skolestart bliver enten registreret ved den grønlandske efterskole eller som uoplyst, hvis de går på en dansk efterskole.

Eleverne som er påbegyndt et efterskoleophold bliver også opgjort i forhold til antallet af personer i fødselsårgangen. Årgangen er opgjort på baggrund af befolkningsregisteret primo det år de fylder 14 år. Det skyldes, at de yngste efterskoleelever starter det år de fylder 15 år, og da efterskoleelever og studerende udenfor Grønland ikke indgår i befolkningsregisteret.

Opgørelse

Eleverne inddeles efter status ultimo skoleåret, skoleår, efterskole, køn, alder og hjemby.

Derudover opgøres antallet af elever pr. fødselsår som er påbegyndt/gennemført efterskoleopholdet.

Begrænsninger og faldgruber

En elev kan have mere end et forløb i løbet af et skoleår, da eleven ved et afbrud på én skole kan påbegynde et nyt ophold på en anden efterskole.

Tallene i statistikbanken opgjort på fødselsårgang vil ændre sig hvert år, hvis flere personer fra årgangen efterfølgende starter på efterskole.

Signatur forklaring:

- ... Oplysninger foreligger ikke
- .. Oplysninger for usikre til at angives eller diskretionshensyn
- . Tal kan efter sagens natur ikke forekomme
- 0 Mindre end halvdelen af den anvendte enhed
- Nul
- * Foreløbigt eller anslået tal

Eventuel henvendelse

Samo Nielsen

E-mail: snie@stat.gl

Uddannelse

Grønlands Statistik
Postboks 1025 · 3900 Nuuk
Tlf.: +299 34 57 70 · Fax: +299 34 57 90
www.stat.gl · e-mail: stat@stat.gl

